

LOT D203

LIGNE
Accession libre

NIVEAU : R+2

TYPE : T2

ENTREE + PLACARD	4.4	m ²
SEJOUR - CUISINE	20.6	m ²
CHAMBRE 01 + PLACARD	13.0	m ²
SALLE D'EAU + TOILETTES	6.6	m ²
RANGEMENT	1.8	m ²
DEGAGEMENT	2.9	m ²
TOTAL SURFACE HABITABLE	49.3	m²

TERRASSE	15.9	m ²
----------	------	----------------



SCCV JACOU PINEDE

Altémed

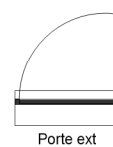
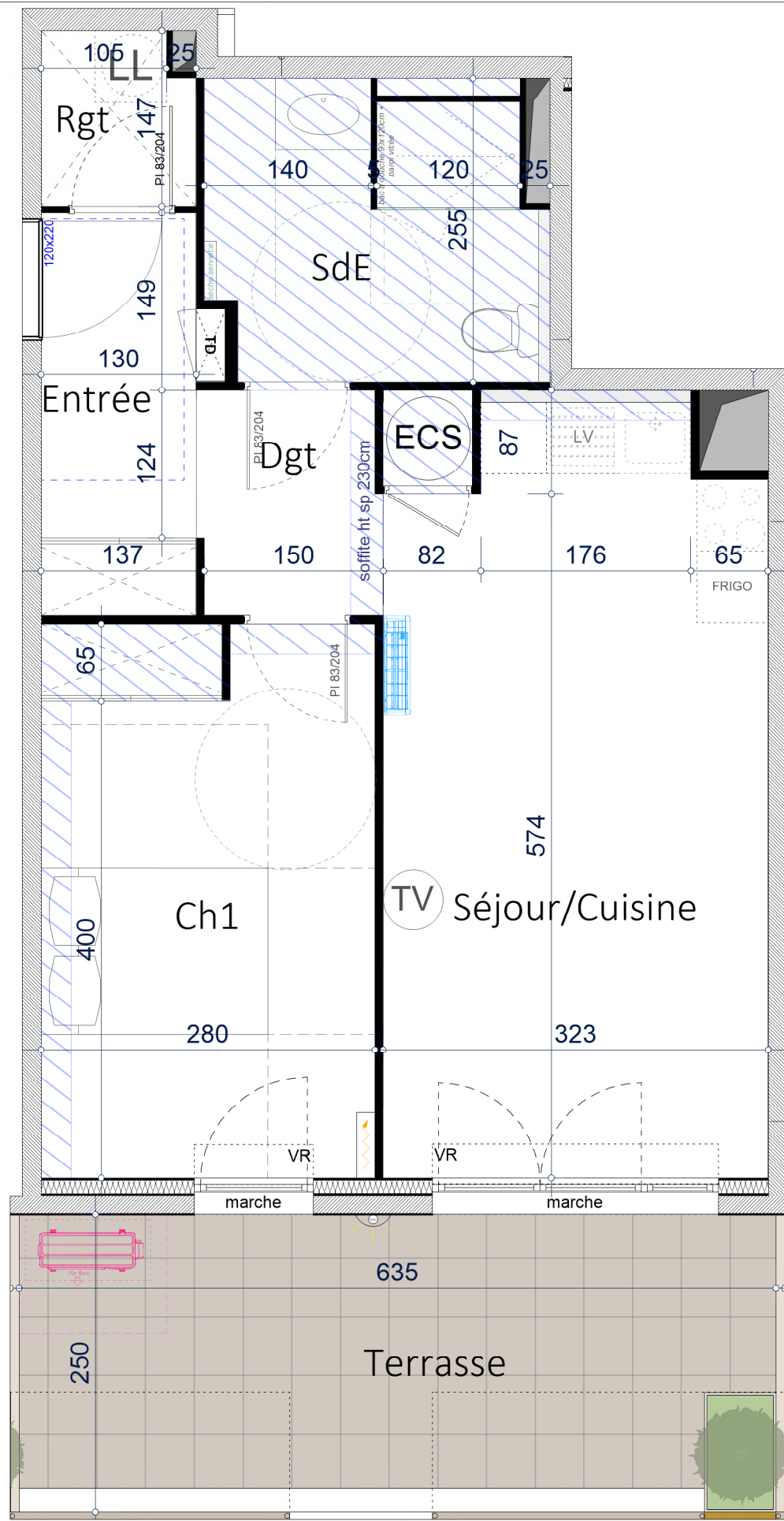
ACI SERA SA3M



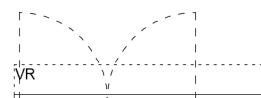
NOTA: Des modifications sont susceptibles d'être apportées à ce plan en fonction des contraintes techniques ou réglementaires de la construction, tant en ce qui concerne les dimensions libres que de l'équipement. Les retombées, faux plafonds, soffites, ainsi que l'emplacement des équipements sont figurés à titre indicatif.

PLAN DE PRE-COMMERCIALISATION

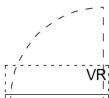
DATE : 28 mai 2026 - INDICE : 07



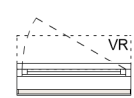
Porte ext



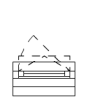
Porte-fenêtre deux vantaux



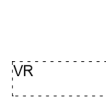
Porte-fenêtre



Fenêtre + garde corps + allège maçonnée



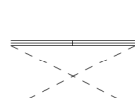
Fenêtre oscillo-battante + allège maçonnée



Volet roulant



Ballon thermodynamique



Placard

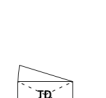


Tableau électrique



Gaine technique



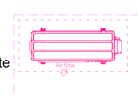
Poutre



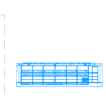
Faux-plafond



Sèche-serviette



Radiateur



Unité extérieure



Unité intérieure



Applique + prise ext



Jardinière rapportée